Подбор по каталогу Автонормы v2

Введение

Каталог *Автонормы v2* - европейская БД, где подбираются автоработы для идентифицированного вручную автомобиля.

Работа с каталогом происходит на вкладке «Автонормы» обработки «Расшифровка и подбор по каталогам».

Расшифровка автомобиля

Расшифровка в каталоге *Автонормы v2* производится только вручную. Для расшифровки выполните следующие шаги:

1. При необходимости воспользуйтесь опциями быстрого отбора по маркам:
    1. *Показать сохраненные марки* - отбор по маркам, которые сохранены в БД. При выборе марки данная марка автоматически сохраняется в БД,
    2. *Показать избранные марки* - отбор марок, которые сохранены в «Избранное». Добавить/удалить марку из «Избранное» можно двойным кликом по колонке с пиктограммами в списке марок.
    3. *Показать новые марки* - отбор марок, которые отсутствуют в БД.
2. Выберите марку автомобиля в списке марок.
3. Выберите модель автомобиля в списке моделей.
4. Выберите модификацию автомобиля в списке модификаций.

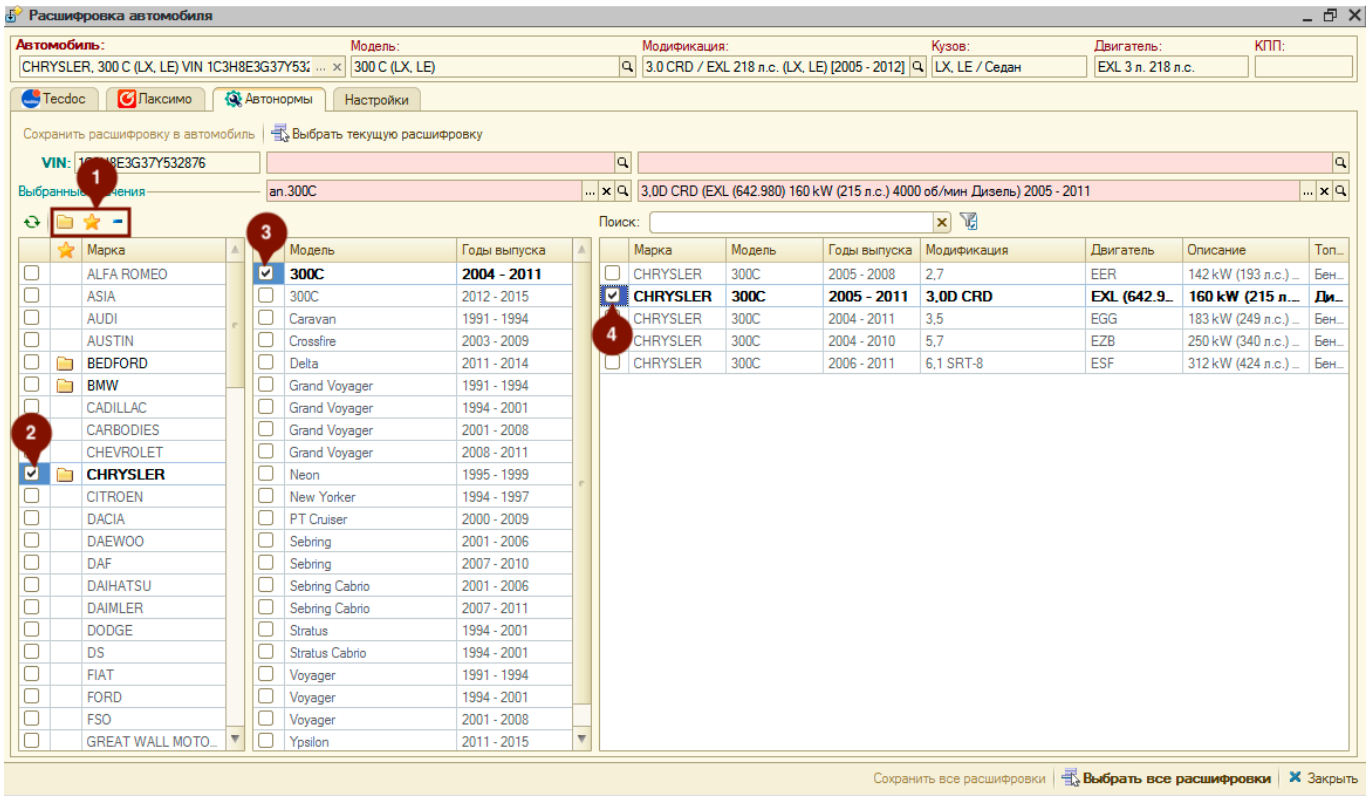

С выполненной расшифровкой можно выполнить следующие действия:

1. Подтянуть расшифровку по модели автомобиля в объект, в контексте которого открыта обработка (карточка автомобиля, карточка клиента, *АРМ Корзина*), нажав кнопку «Выбрать текущую расшифровку».
2. Сохранить расшифровку в автомобиль, нажав кнопку «Сохранить расшифровку в автомобиль».

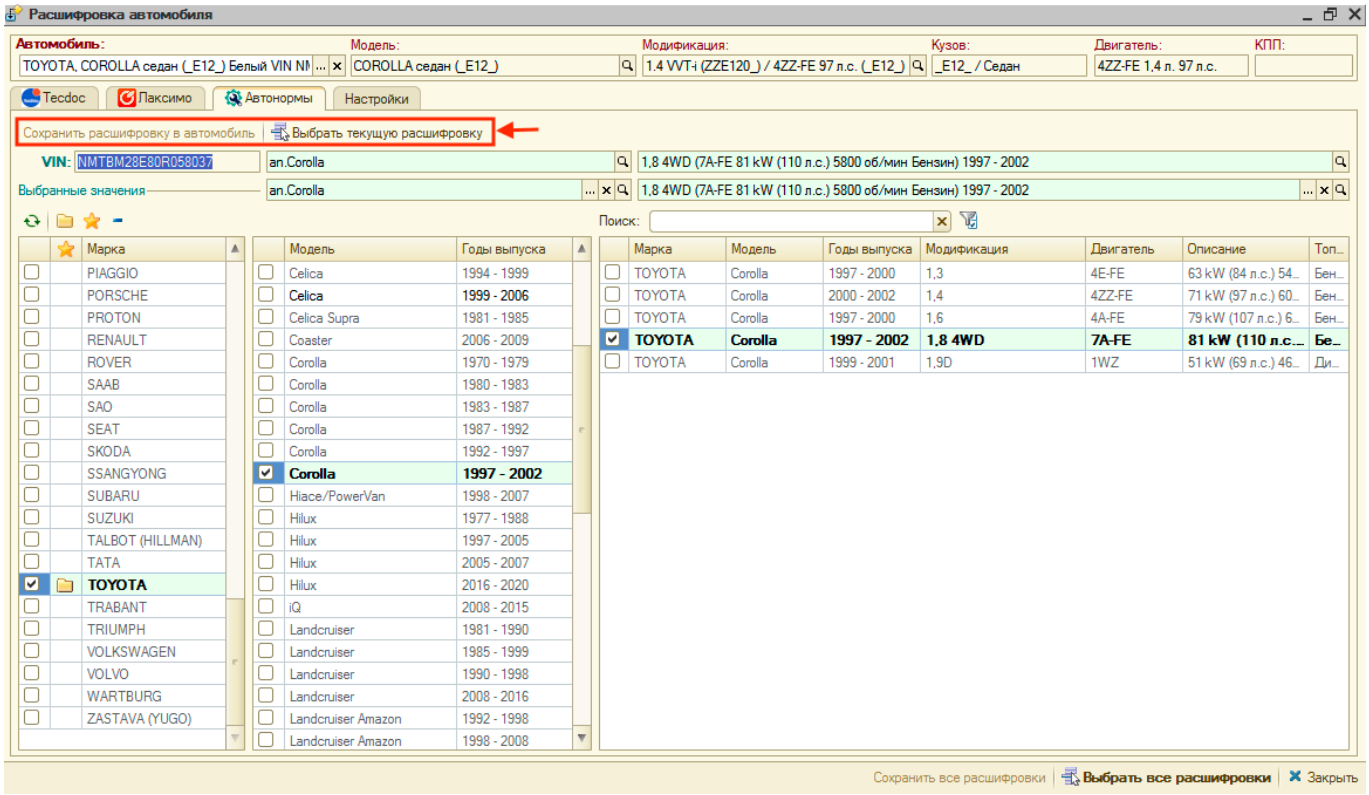

Подбор авторабот

Для поиска авторабот для начала необходимо расшифровать автомобиль вручную (см. раздел "Расшифровка автомобиля").

Для подбора авторабот в документ выполните следующие шаги:

1. Активизируйте подходящую строку с группой работ.
2. Активизируйте подходящую строку с подгруппой работ.
3. Активизируйте строку с работой, которую планируете предложить клиенту и двойным кликом мыши по любой колонке строки, кроме колонки «Для моделей» перейдите к добавлению работы (двойной клик мыши по колонке «Для моделей» позволяет только сохранить авторабоуту в БД с нормой времени для модели или модификации текущей расшифровки).
4. В появившемся окне «Ввод количества и цены» уточните параметры работы и добавьте ее в заказ-наряд, нажав кнопку «ОК».

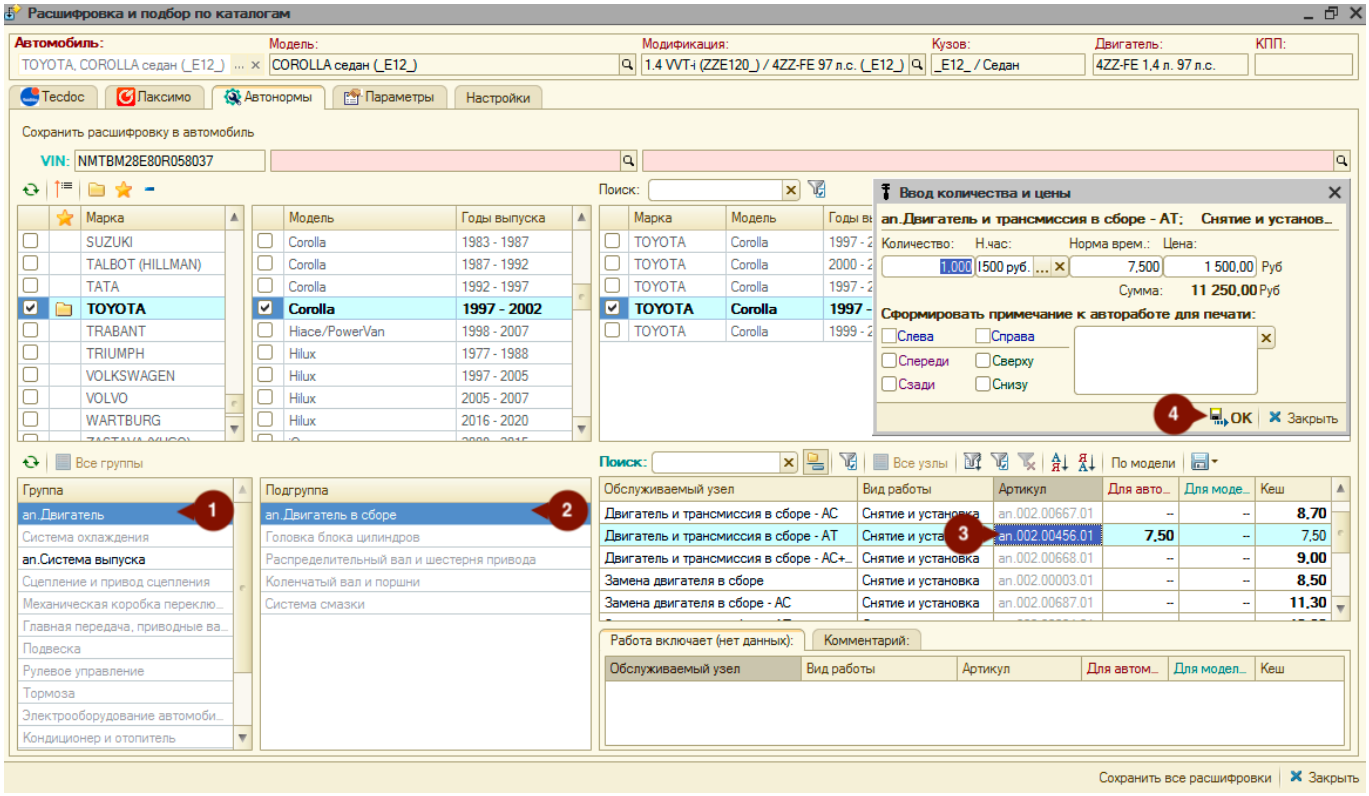

From:
https://www.doc.alfa-auto-additions.ru/ - **Документация**

Permanent link:
https://www.doc.alfa-auto-additions.ru/doku.php?id=%D0%BF%D0%BE%D0%B4%D0%B1%D0%BE%D1%80_%D0%BF%D0%BE_%D0%BA%D0%B0%D1%82%D0%B0%D0%BB%D0%BE%D0%B3%D0%B0%D0%BC:%D0%B0%D0%B2%D1%82%D0%BE%D0%BD%D0%BE%D1%80%D0%BC%D1%8Bv2&rev=1606203561

Last update: **2020/11/24 10:39**