Подбор по каталогу Автонормы v1

Введение

Каталог *Автонормы v1* - БД, которая связана с универсальным каталогом TECDOC, предоставляет список авторабот и заправочных объемов по идентифицированному через TECDOC автомобилю.

Подбор по каталогу *Автонормы v1* происходит на вкладке «Tecdoc», на странице «Нормы времени. Заправочные объемы».

Подбор авторабот

Для подбора авторабот служит справочник авторабот, располагающийся в левой части страницы «Нормы времени. Заправочные объемы».

Нормы времени из каталогов отображаются в колонке «Кэш». Нормы времени, заданные в программе для авторабоыты, отображаются в колонках «Для автомобилей» (заданы для выбранного автомобиля) и «Для моделей» (заданы для выбранной в каталоге модели автомобиля).

Колонка «Для моделей» не отображается, если модель выбранного автомобиля совпадает с моделью, выбранной в каталоге (данные по выбранному автомобилю отображаются в шапке обработки, выбор в каталоге отображается на активизированной странице). Колонка «Для автомобилей» отображается, только если выбран автомобиль.

Дважды кликнув на значение в колонке «Для моделей» у строки с авторабоотой, можно сохранить автоработу в программу и установить на нее норму времени по модели или модификации. Клик по любой другой колонке инициирует добавление автоработы в документ, в контексте которого вызвана обработка, или создание автоработы в программе, если обработка вызвана из меню программы.

Чтобы добавить автоработу в документ, в контексте которого вызвана обработка:

1. Активизируйте строку с подходящей авторабоотой и дважды кликните мышью по любой колонке строки, кроме колонки «Для моделей».
2. Подтвердите создание работы в программе.
3. В появившемся окне «Ввод количества и цены» уточните параметры автоработы для добавления в документ и нажмите кнопку «ОК».

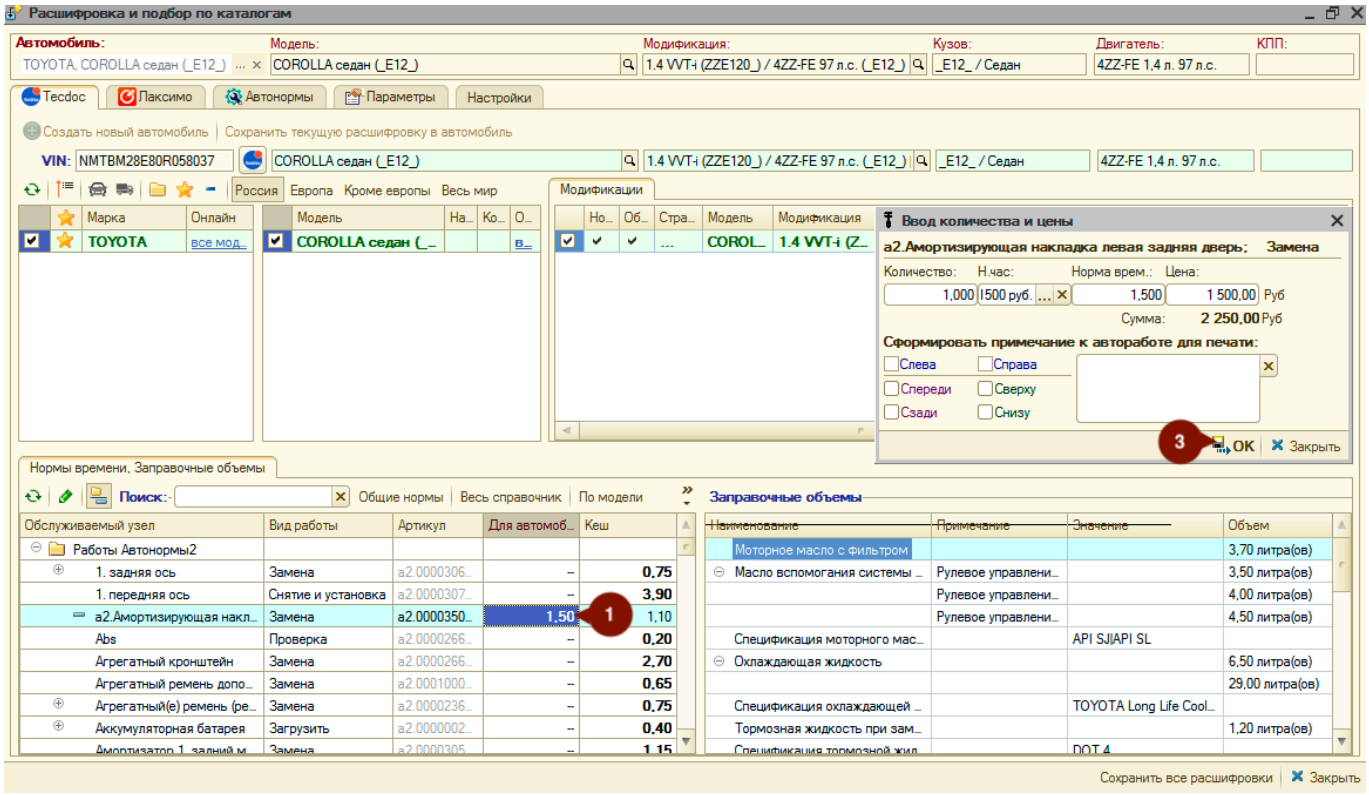



При сохранении авторабот в базу из каталогов им присваиваются префиксы, указанные в настройках обработки (вкладка «Настройки»). Префикс для авторабот из каталога *Автонормы v1* задается в разделе «Tecdoc».

Авторабоы, несохраненные в базу, имеют серый цвет текста артикула. У сохраненных авторабот артикул отображается черным цветом текста.

Работа со списком авторабот

Для удобства подбора по списку авторабот предусмотрено коммандное меню.

Описание элементов коммандного меню:

Отображение	Описание
	Перезагружает список авторабот
	Открывает карточку автоработы для редактирования. Если авторабота еще не создана в программе, то для начала будет предложено ее создать
	Отображает/не отображает группировку авторабот из справочника «Автоработы»
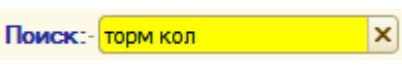	Позволяет отбирать в списке автоработы, наименование которых соответствует заданному значению в строке поиска. Поиск осуществляется по частичному совпадению
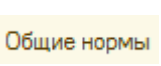	Отображает/не отображает все автоработы, сохраненные в программе с нормами времени, общими для всех автомобилей. Автоработы, сохраненные в программе по модели, отображаются независимо от активности/неактивности данной кнопки

Отображение	Описание
Весь справочник	Отображает весь справочник авторабот
По модели	При активации кнопки в колонке «Кэш» будет отображаться разбег норм времени по всем модификациям выбранной модели в каталоге
По моторам	Если для модификации предусмотрено несколько моторов в каталоге, то будет предложено отфильтровать автоработы по конкретному мотору

Заправочные объемы

Табличная часть «Заправочные объемы» отображает информацию по объемам, которые необходимы для заправки автомобиля клиента маслами, тормозными и прочими жидкостями.

По некоторым позициям в каталоге, в колонке «Значение», отображается артикул. Двойной клик мышью по колонке «Значение» позволяет перейти к подбору товарной позиции в Номенклатуре.

From:
https://www.doc.alfa-auto-additions.ru/ - **Документация**

Permanent link:
https://www.doc.alfa-auto-additions.ru/doku.php?id=%D0%BF%D0%BE%D0%B4%D0%B1%D0%BE%D1%80_%D0%BF%D0%BE_%D0%BA%D0%B0%D1%82%D0%B0%D0%BB%D0%BE%D0%B3%D0%B0%D0%BC:%D0%B0%D0%B2%D1%82%D0%BE%D0%BD%D0%BE%D1%80%D0%BC%D1%8Bv1&rev=1606967033

Last update: **2020/12/03 06:43**