Веб прайс-лист MX group

Все Веб-прайс-листы подключаются согласно общей схеме. В рамках данной статьи рассматриваются особенности подключения и настройки Веб прайс-листа MX group.

Описание

В прайс-листе используется обработчик для работы с Веб-сервисами компании «MX group»: https://mxgroup.ru/.

Места использования данных из Веб-сервисов в программе:

- Проценка;
- Отправка Веб-заказа поставщику.

Шаг 0 . Разрешение на использование

Чтобы подключить Веб-сервисы MX group необходимо:

1. Стать клиентом компании (заключить договор поставки).
2. Зарегистрироваться на сайте поставщика (регистрация доступна только клиентам группы компаний MX group): https://new.mxgroup.ru/.

После активации акаунта можно приступать к созданию Веб прайс-листа в программе.

Шаг 1. Создание Веб прайс-листа

Аналогичен общей схеме, в качестве обработчика выберите значение «MX group»:

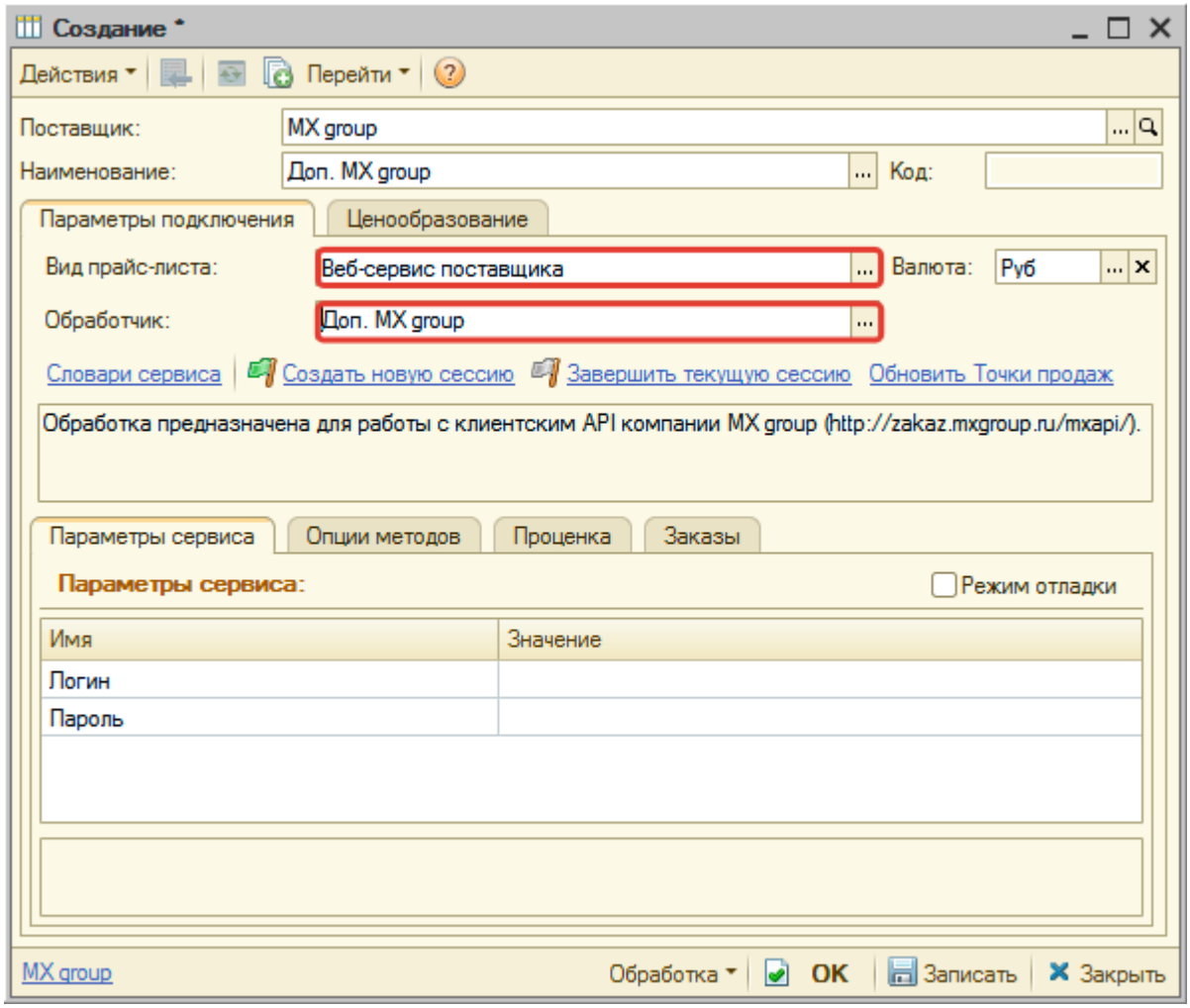

Шаг 2. Настройка и запись параметров подключения

При подключении к Веб-сервисам MX group введите логин/пароль для входа на сайт поставщика, полученные после регистрации на шаге 0.

Пример введенных параметров подключения:

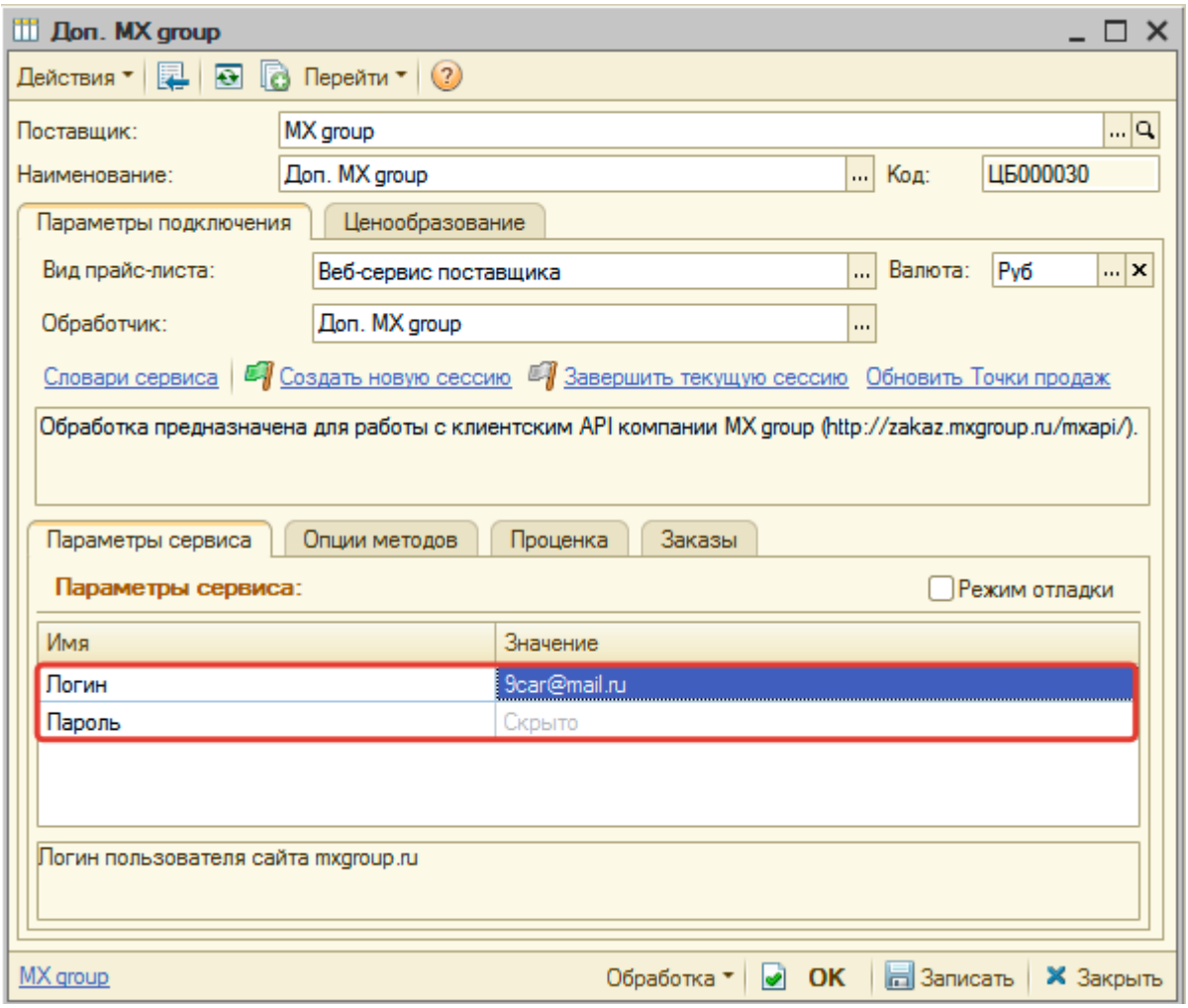

Затем нажмите кнопку «Записать».

Для проверки соединения нажмите кнопку-ссылку «Создать новую сессию». При успешном создании новой сессии, подключение гарантированно установлено!

Обратите внимание! *Если возникнут проблемы с подключением к Веб-сервисам, можно нажать кнопку-ссылку «Завершить текущую сессию», а затем кнопку-ссылку «Создать новую сессию».*

Шаг 3. Получение служебной информации

Нажмите кнопку «Обновить точки продаж» для получения данных по словарю сервиса «Торговые точки», который используется в настройках опций методов.

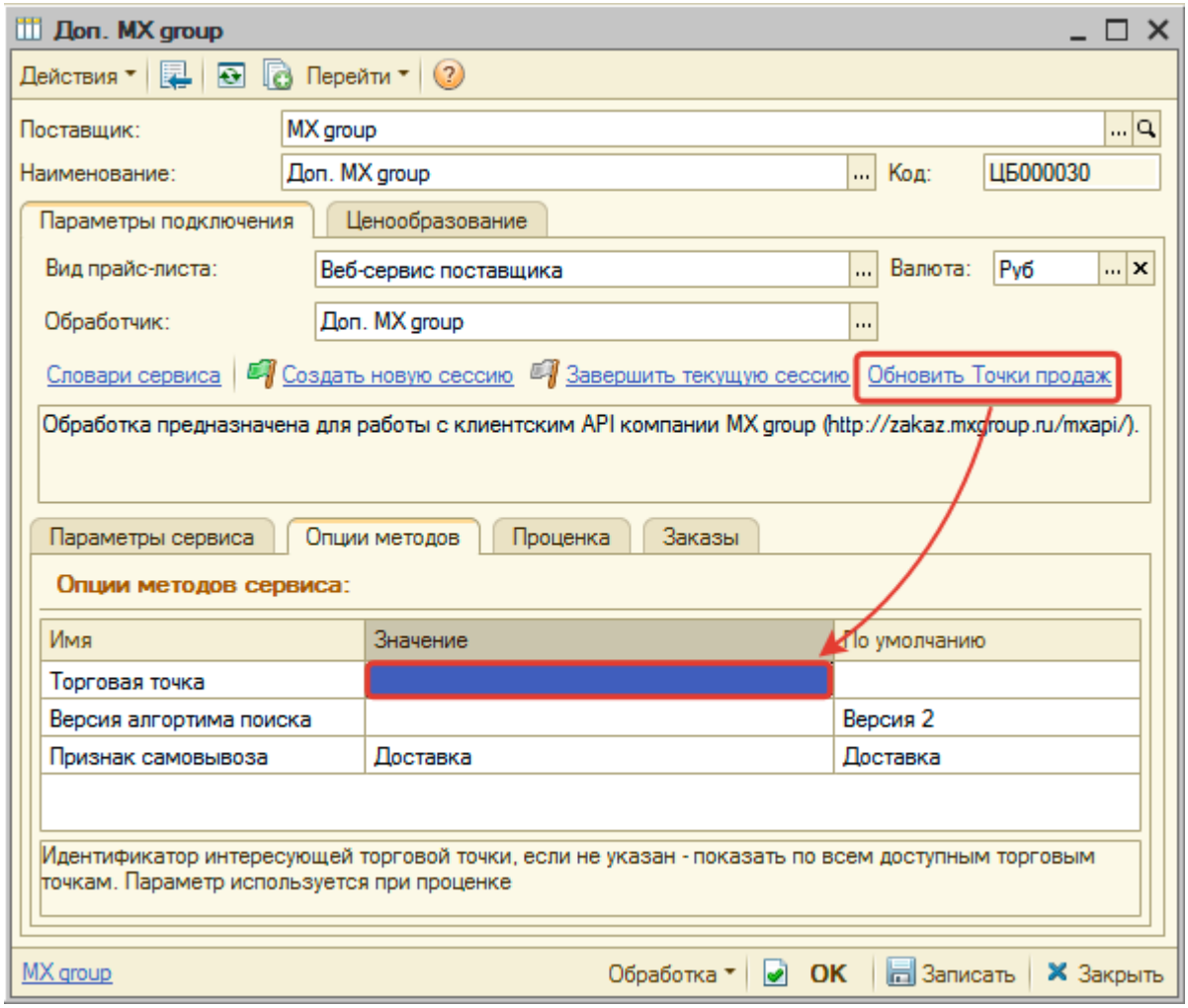

From:
https://www.doc.alfa-auto-additions.ru/ - **Документация**

Permanent link:
https://www.doc.alfa-auto-additions.ru/doku.php?id=%D0%B2%D0%B5%D0%B1_%D0%BF%D1%80%D0%B0%D0%B9%D1%81_%D0%BB%D0%B8%D1%81%D1%82%D1%8B:%D0%B2%D0%B5%D0%B1_%D0%BF%D1%80%D0%B0%D0%B9%D1%81_%D0%BB%D0%B8%D1%81%D1%82_mxgroup&rev=1599025318

Last update: **2020/09/02 08:41**