Веб прайс-лист Phaeton.kz (Фаэтон KZ)

Все Веб-прайс-листы подключаются согласно общей схеме. В рамках данной статьи рассматриваются особенности подключения и настройки Веб прайс-листа Phaeton.kz (Фаэтон KZ).

Описание

Обработчик предназначен для работы с Веб-сервисами компании «Phaeton DC»: https://phaeton.kz/. Описание используемого API см. на странице http://api.phaeton.kz/.

Места использования данных из Веб-сервисов в программе:

- Проценка.

Шаг 0 . Разрешение на использование

Чтобы подключить Веб-сервисы Phaeton.kz (Фаэтон KZ) необходимо:

- Зарегистрироваться на сайте поставщика: https://shop.phaeton.kz/.
- Обратиться к вашему менеджеру для получения доступа к веб-сервисам, предоставив свой IP адрес, с которого будете производить подключение, и имя контрагента с сайта shop.phaeton.kz.

Менеджер в ответ на запрос на получение доступа к веб-сервисам предоставит вам UserGuid и ApiKey, которые понадобятся для подключения веб-сервисов в программе на шаге 2.

Получив UserGuid и ApiKey можете приступать к созданию Веб-прайс-листа в программе.

Шаг 1. Создание Веб прайс-листа

Аналогичен общей схеме, в качестве обработчика выберите значение «Phaeton.kz (Фаэтон KZ)»:

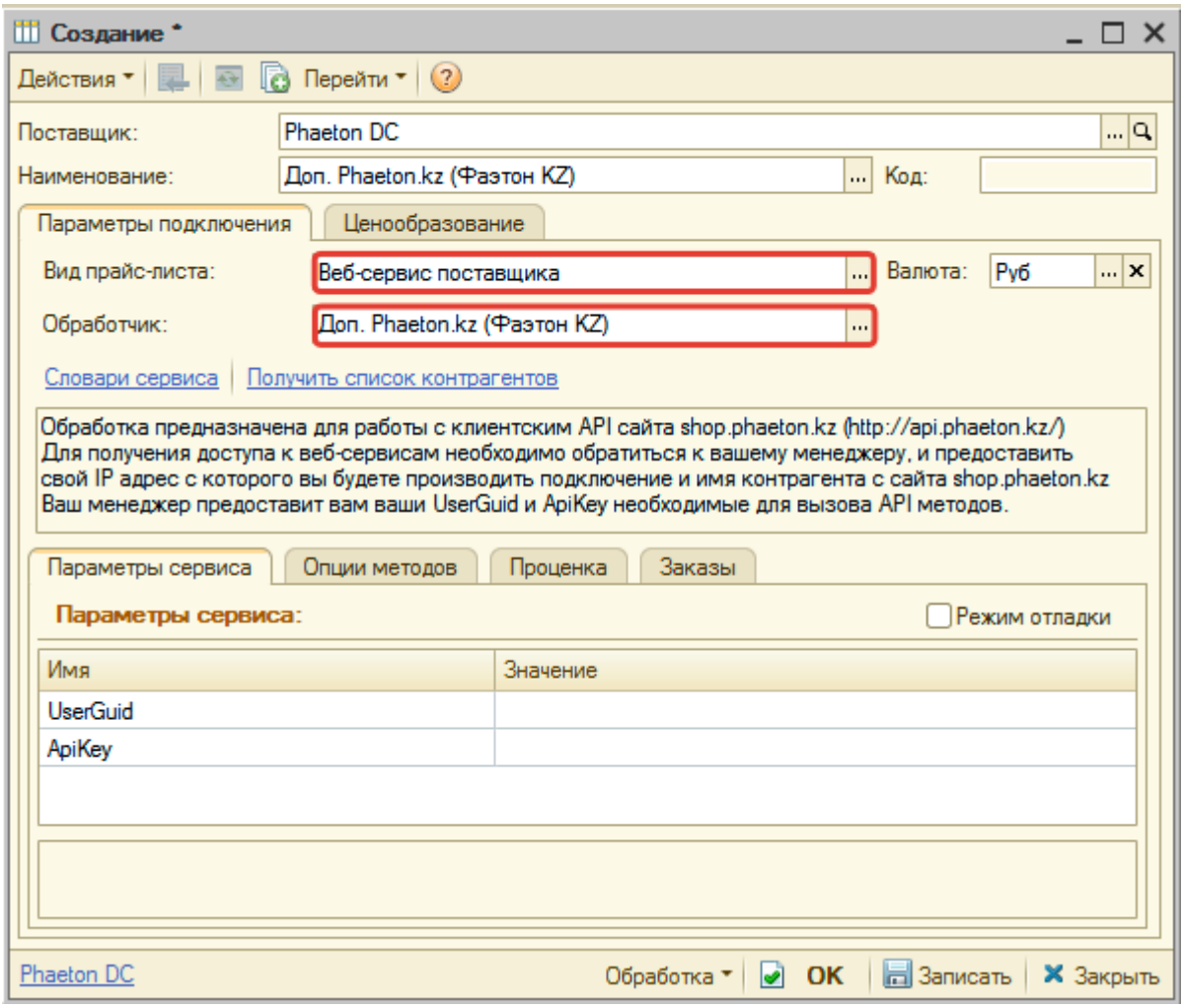

Шаг 2. Настройка и запись параметров подключения

При подключении к Веб-сервисам Phaeton.kz (Фаэтон KZ) введите параметры, полученные на шаге 0:

- UserGuid - идентификатор пользователя, предоставленный менеджером сайта,
- ApiKey - ключ, необходимый для доступа к сервисам.

Введенные параметры подключения:

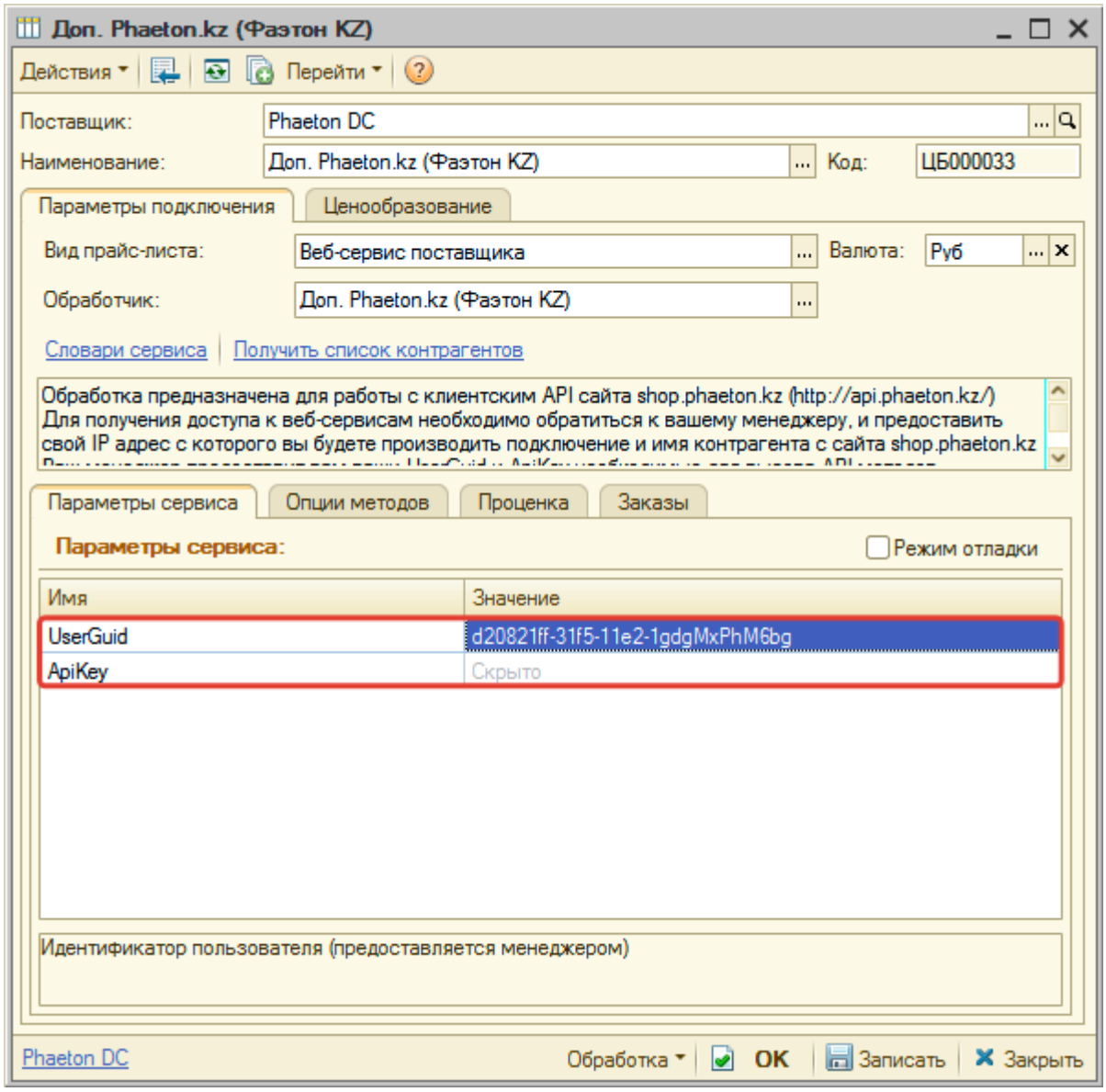

После ввода данных для подключения, нажмите кнопку «Записать».

Шаг 3. Получение служебной информации

Нажмите кнопку «Получить список контрагентов» для получения данных по словарю сервиса «Контрагенты», который используется в настройках опций методов.

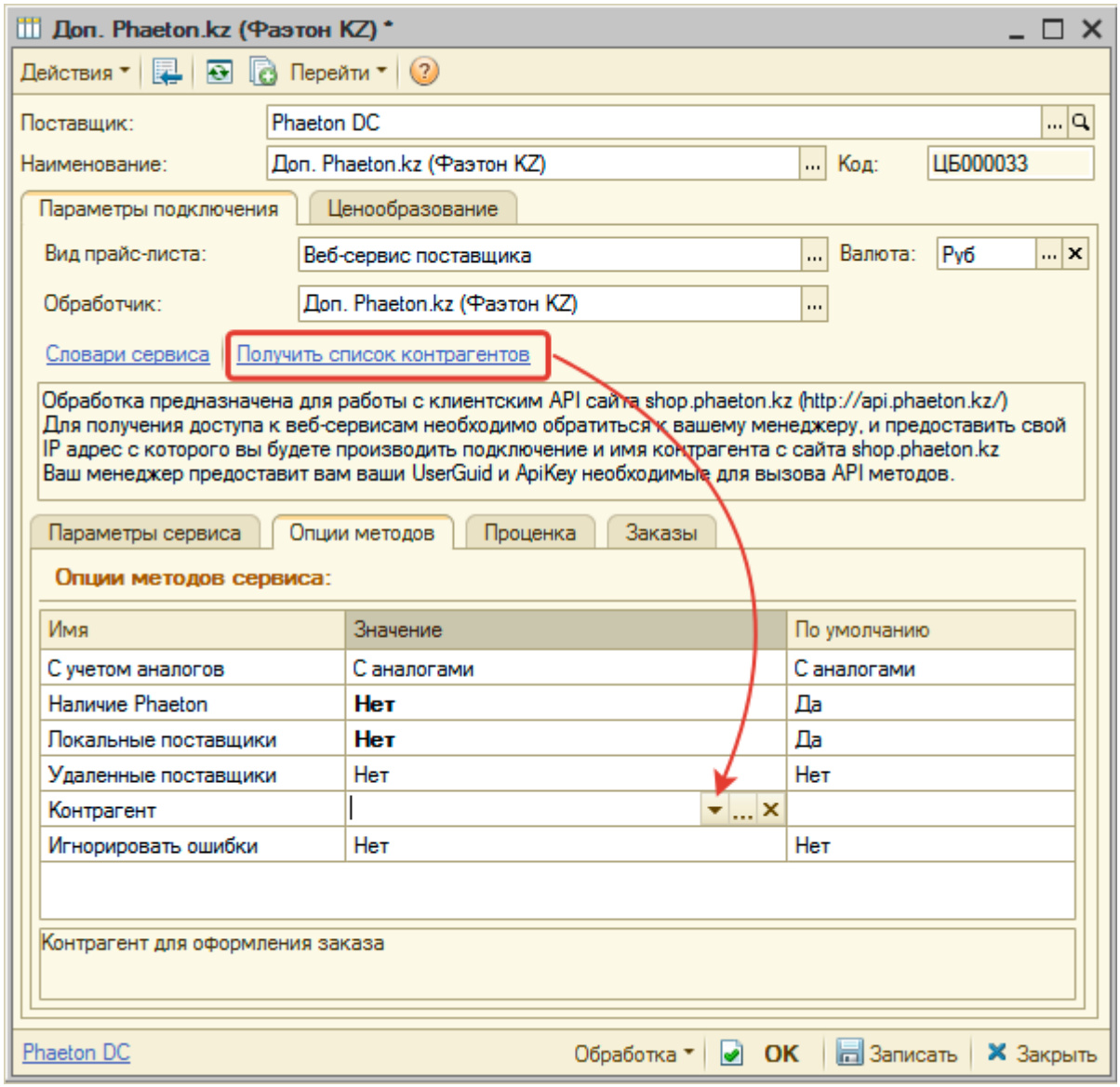

Шаг 4. Настройка опций методов

В Веб-сервисах Phaeton.kz (Фаэтон КЗ) предусмотрены следующие опции:

Опция	**Описание**
С учетом аналогов	Определяет отображать варианты поставки в проценке с аналогами или без аналогов
Наличие Phaeton	При включении опции (значение «Да») в проценке будут искаться предложения в наличии на складах Phaeton
Локальные поставщики	При включении (значение «Да») в проценке будут искаться предложения от локальных поставщиков
Удаленные поставщики	При включении (значение «Да») в проценке будут искаться предложения от удаленных поставщиков
Контрагент	Контрагент из словаря сервиса для оформления заказа
Игнорировать ошибки	При включении (значение «Да») будут игнорироваться ошибки с изменением цены при оформлении заказа (только для товаров Phaeton)

Настройте опции в соответствии с тем как планируете выводить данные в проценке и какие данные будете отправлять в Веб-заказе.

Шаг 5. Настройка параметров проценки

Аналогична общей схеме.

From:
https://www.doc.alfa-auto-additions.ru/ - **Документация**

Permanent link:
https://www.doc.alfa-auto-additions.ru/doku.php?id=%D0%B2%D0%B5%D0%B1_%D0%BF%D1%80%D0%B0%D0%B9%D1%81_%D0%BB%D0%B8%D1%81%D1%82%D1%8B:%D0%B2%D0%B5%D0%B1_%D0%BF%D1%80%D0%B0%D0%B9%D1%81_%D0%BB%D0%B8%D1%81%D1%82_%D1%84%D0%B0%D1%8D%D1%82%D0%BE%D0%BD_%D0%BA%D0%B7&rev=1599106765

Last update: **2020/09/03 07:19**