Веб прайс-лист Planetavto (Планета Авто)

Все Веб-прайс-листы подключаются согласно общей схеме. В рамках данной статьи рассматриваются особенности подключения и настройки Веб прайс-листа Planetavto (Планета Авто).

Описание

В прайс-листе используется обработчик для работы с Веб-сервисами компании «Планета АВТО»: https://planetavto.ru/. Взаимодействие с Веб-сервисами реализовано через API b2b.planetavto.ru.

Места использования данных из Веб-сервисов в программе:

- Проценка;
- Отправка Веб-заказа поставщику;
- Формирование заказа через Веб-сервис из локальных прайс-листов.

Шаг 0 . Разрешение на использование

Чтобы подключить Веб-сервисы Planetavto (Планета Авто) необходимо:

1. Стать клиентом компании (заключить договор поставки).
2. Получить логин и пароль для входа на сайт поставщика через менеджера компании.

После получения логина и пароля для входа на сайт поставщика можете приступать к созданию веб прайс-листа в программе.

Шаг 1. Создание Веб прайс-листа

Аналогичен общей схеме, в качестве обработчика выберите значение «Planetavto (Планета

Авто)»:

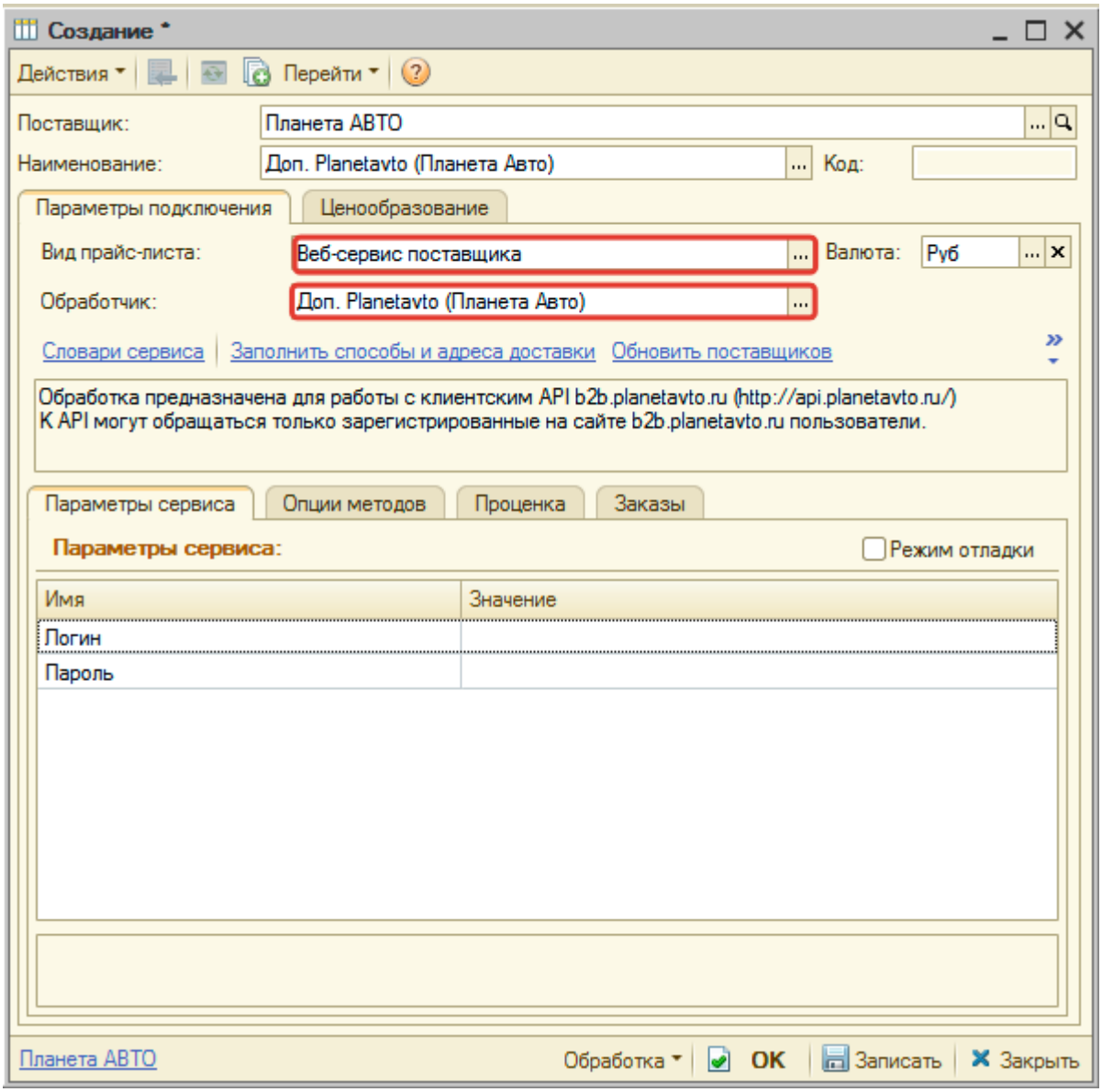

Шаг 2. Настройка и запись параметров подключения

При подключении к Веб-сервисам Planetavto (Планета Авто) введите логин/пароль для входа на сайт поставщика, полученные на шаге 0.

Введенные параметры подключения:

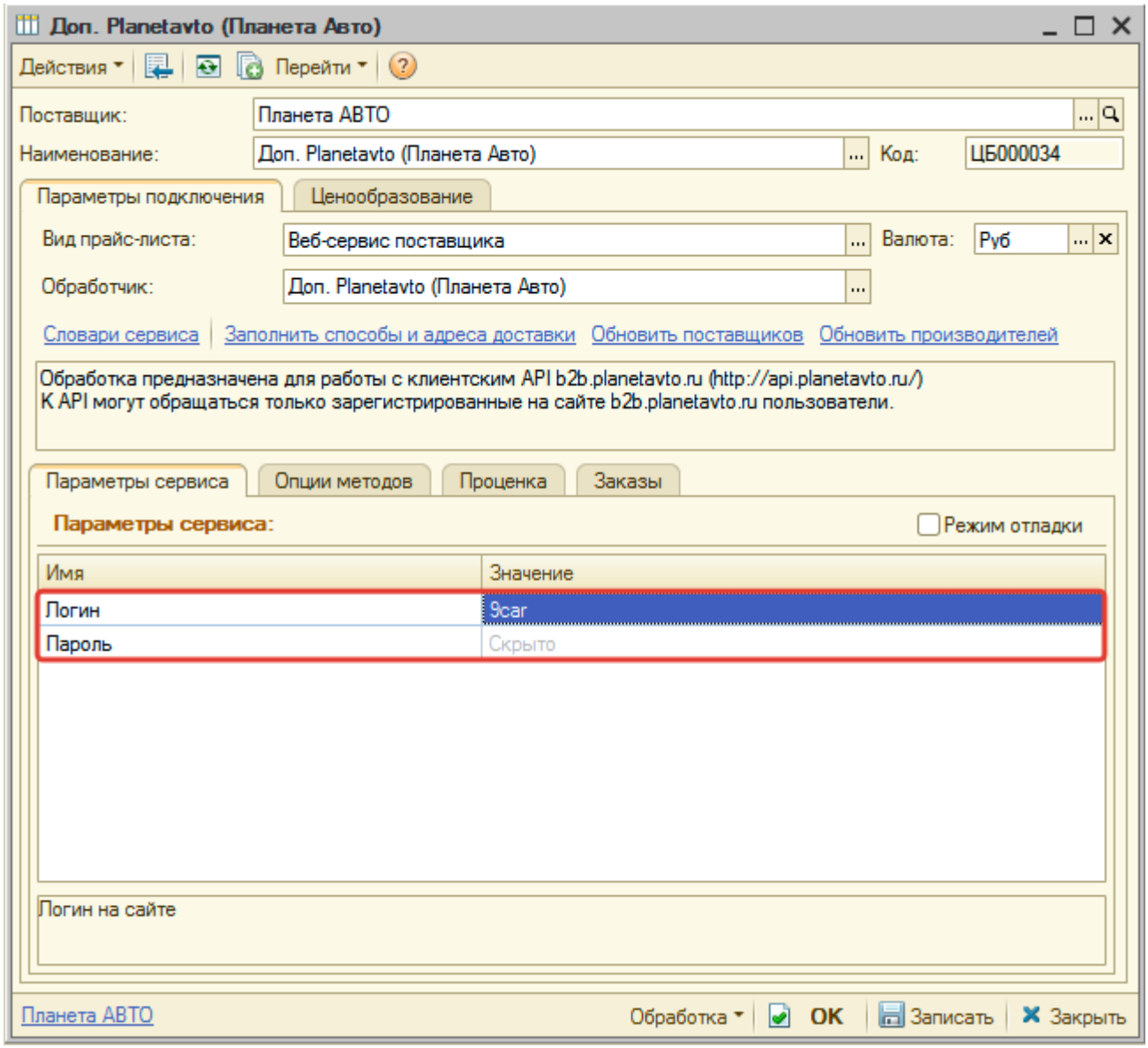

Затем нажмите кнопку «Записать».

Шаг 3. Получение служебной информации

Нажмите кнопку-ссылку «Заполнить способы и адреса доставки» для получения данных по словарям сервиса «Способы доставки» и «Адреса доставки», которые используется в настройках опций методов.

Нажмите кнопку-ссылку «Обновить поставщиков» для получения данных по словарю сервиса «Поставщики», который используется в настройках опций методов.

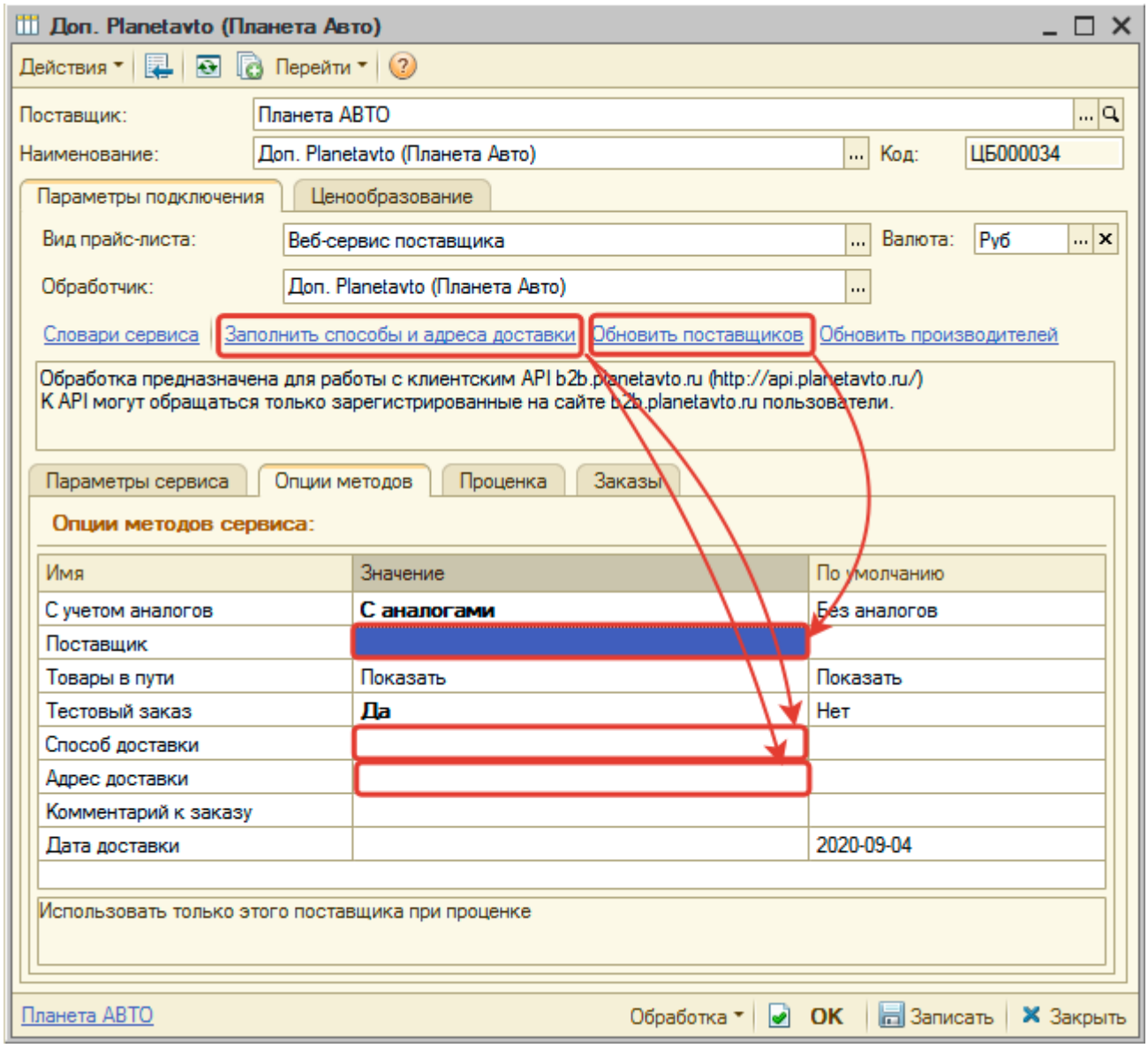

Шаг 4. Настройка опций методов

В Веб-сервисах Planetavto (Планета Авто) предусмотрены следующие опции:

Опция	**Описание**
С учетом аналогов	Определяет отображать варианты поставки в проценке с аналогами или без аналогов
Поставщик	Установка фильтра по поставщику в проценке
Товары в пути	Определяет показывать ли в проценке товары в пути
Тестовый заказ	Признак тестового заказа
Способ доставки	Определяет желаемый способ доставки товара: доставка или самовывоз
Адрес доставки	Определяет адрес доставки для способа доставки «Доставка»
Комментарий к заказу	
Дата доставки	Позволяет задать желаемую дату доставки

Настройте опции в соответствии с тем как планируете выводить данные в проценке и какие

данные будете отправлять в Веб-заказе.

Шаг 5. Настройка параметров проценки

Аналогична общей схеме.

Шаг 6. Настройка отправки заказа поставщику

Аналогична общей схеме.

Обратите внимание! *Нет возможности разместить заказ в Корзине, можно только оформить и отправить заказ поставщику.*

Шаг 7. Настройка отправки заказа поставщику из локальных прайс-листов

Аналогична общей схеме.

