Веб прайс-лист Moskvorechie (Москворечье)

Все Веб-прайс-листы подключаются согласно общей схеме. В рамках данной статьи рассматриваются особенности подключения и настройки Веб прайс-листа Moskvorechie (Москворечье).

Описание

Обработчик предназначен для работы с Веб-сервисами компании «Москворечье»: http://moskvorechie.ru/.

Места использования данных из Веб-сервисов в программе:

- Проценка;
- Отправка Веб-заказа поставщику ИЛИ размещение заказа в корзине поставщика.

Шаг 0 . Разрешение на использование

Чтобы подключить Веб-сервисы Moskvorechie (Москворечье) необходимо:

- Быть клиентом поставщика (иметь договор с поставщиком),
- Авторизоваться на портале поставщика: http://portal.moskvorechie.ru/,
- Перейти в личный кабиент, раздел «Настройки», и в блоке «Доступ к API Портала» включить доступ к API. При включении доступа к API сгенерируется ключ доступа, который понадобиться при подключении веб-сервисов в программе на шаге 2.

Сгенерированный ключ доступа в личном кабинете портала поставщика:

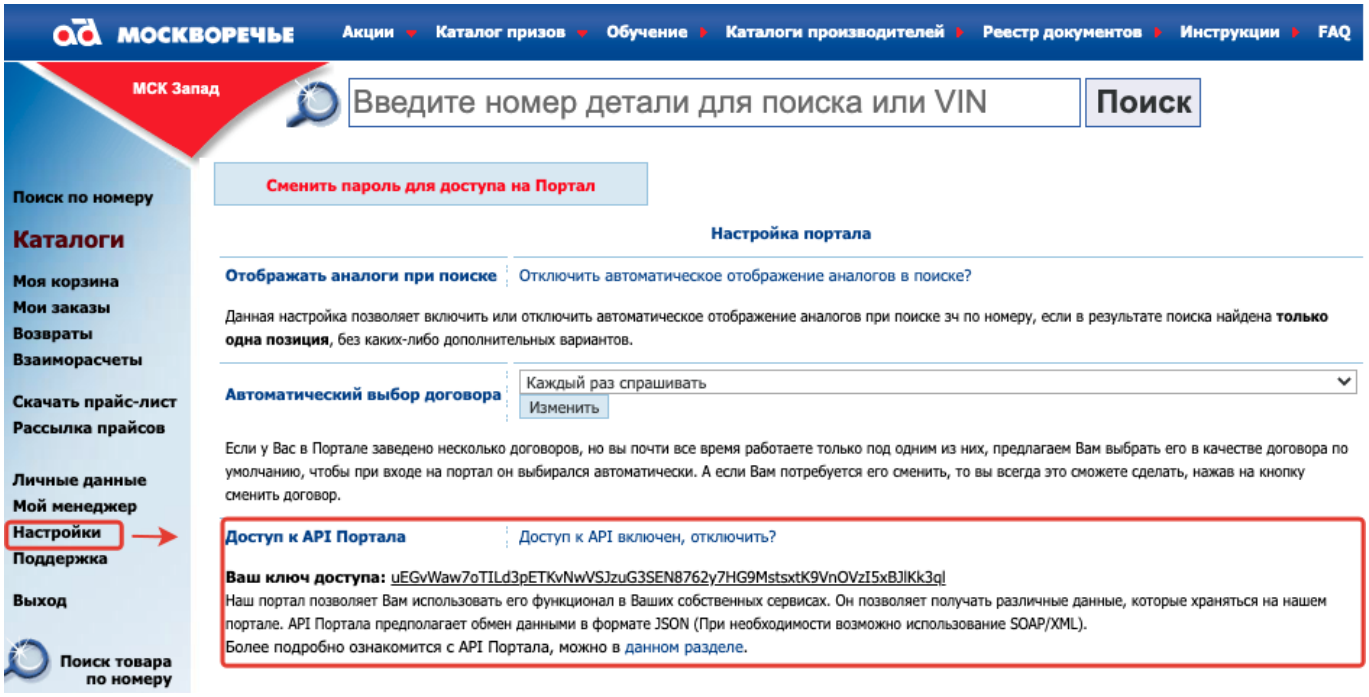

Шаг 1. Создание Веб прайс-листа

Аналогичен общей схеме, в качестве обработчика выберите значение «Moskvorechie (Москворечье)»:

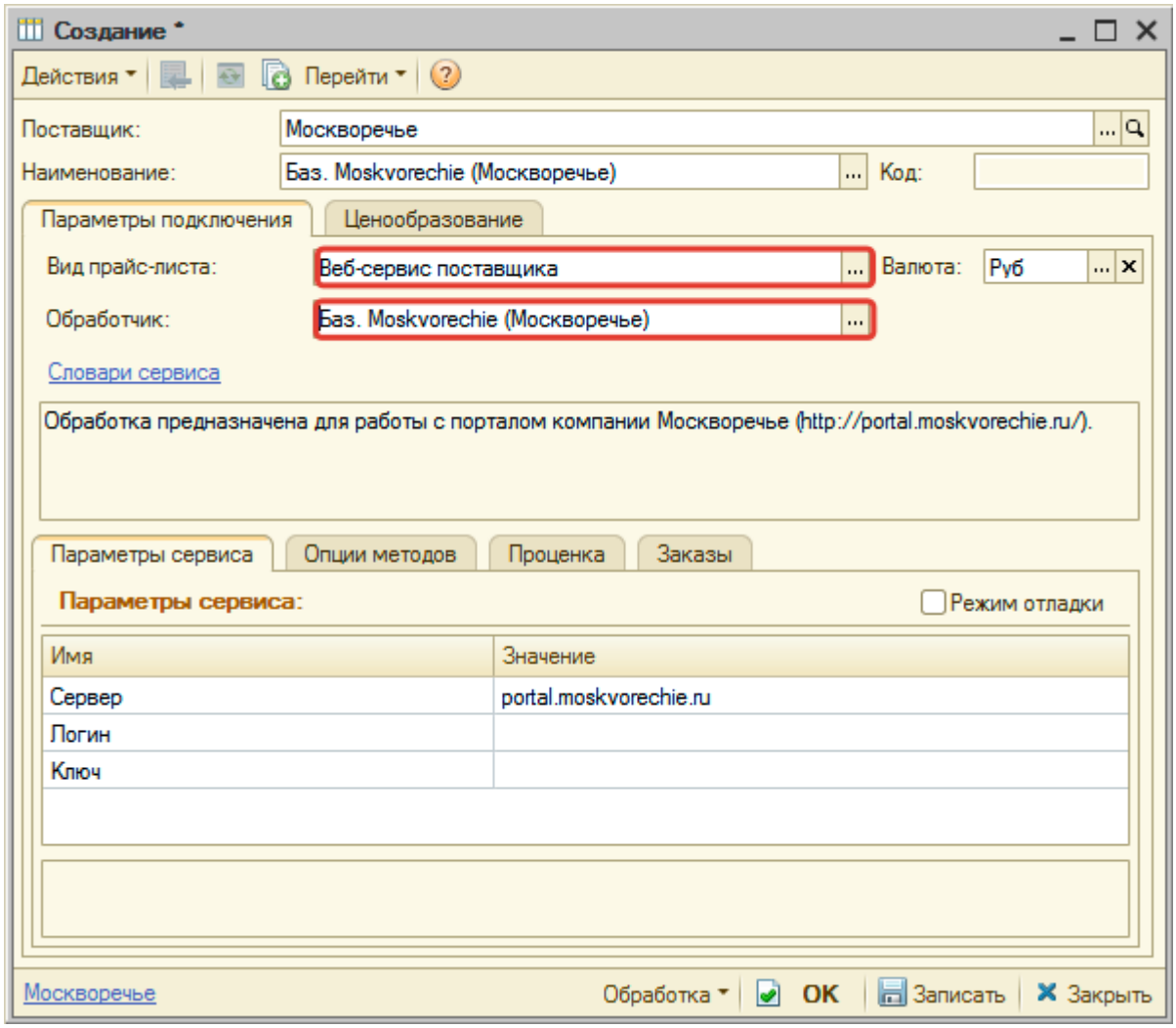

Шаг 2. Настройка и запись параметров подключения

При подключении к Веб-сервисам Moskvorechie (Москворечье) введите параметры, полученные на шаге 0:

- сервер - адрес для обращения к веб-сервисам, изменение необходимо только на случай изменения адреса,
- логин - логин для входа на портал поставщика,
- ключ - сгенерированнный в личном кабинете на портале поставщика ключ доступа.

Введенные данные для подключения:

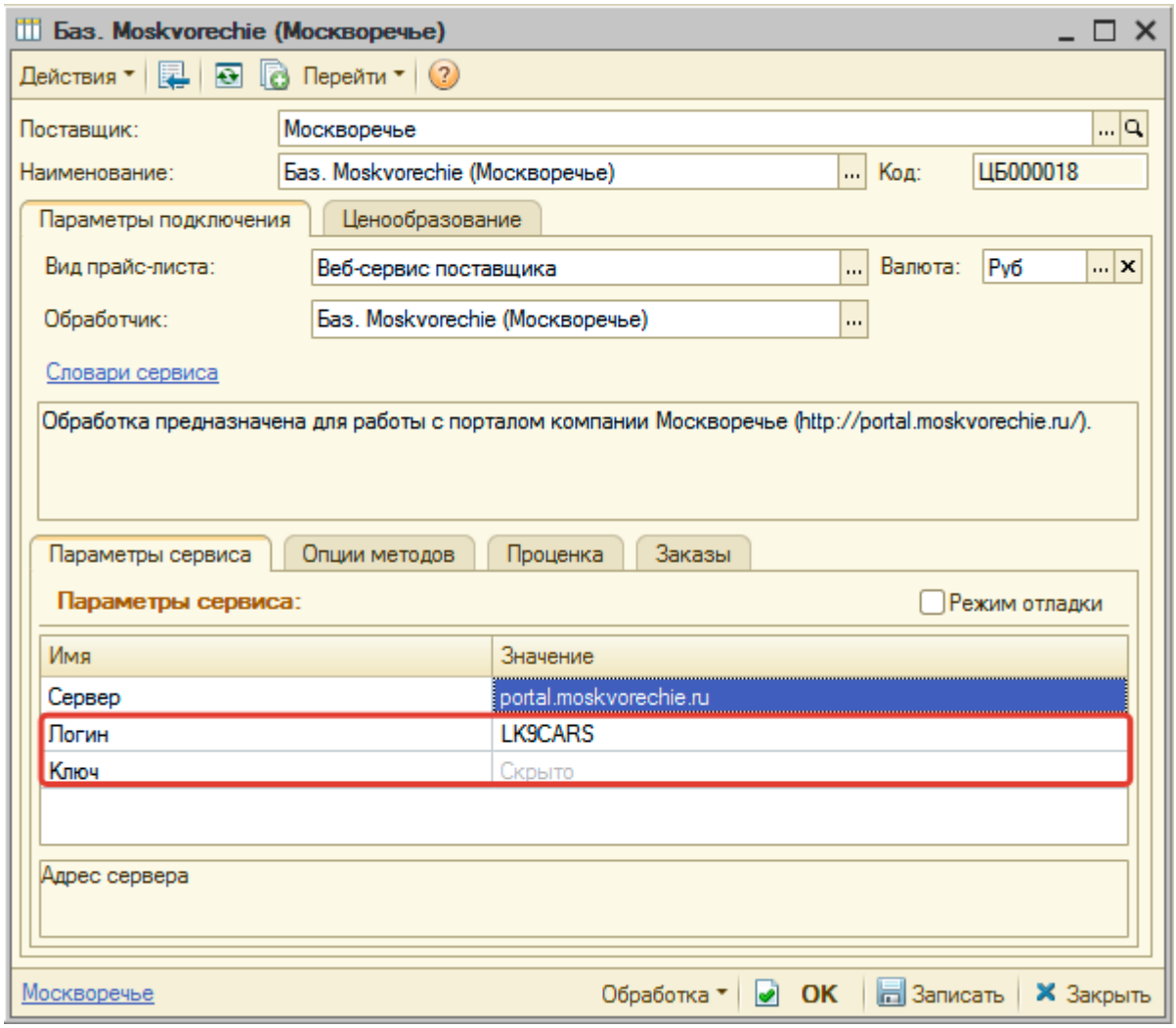

Затем нажмите кнопку «Записать».

Шаг 3. Получение служебной информации

Не требуется.

Шаг 4. Настройка опций методов

В Веб-сервисах Moskvorechie (Москворечье) предусмотрены следующие опции:

Опция	**Описание**
С учетом аналогов	Определяет показывать варианты поставки в проценке с аналогами или без аналогов
Собственный склады	Фильтр предложений в проценке по складам только поставщика Москворечье или по всем скаладм, влючая сторонние.
Тип доставки	Определяет тип доставки: доставка/самовывоз

Настройте опции в соответствии с тем как планируете выводить данные в проценке или формировать Веб-заказы.

Шаг 5. Настройка параметров проценки

Аналогична общей схеме.

Шаг 6. Настройка отправки заказа поставщику

Аналогична общей схеме.

From:
https://www.doc.alfa-auto-additions.ru/ - **Документация**

Permanent link:
https://www.doc.alfa-auto-additions.ru/doku.php?id=%D0%B2%D0%B5%D0%B1_%D0%BF%D1%80%D0%B0%D0%B9%D1%81_%D0%B8%D0%B8%D1%81%D1%82%D1%88:%D0%B2%D0%B5%D0%B1_%D0%BF%D1%80%D0%B0%D0%B9%D1%81_%D0%B8%D0%B8%D1%81%D1%82_%D0%BC%D0%BE%D1%81%D0%BA%D0%B2%D0%BE%D1%80%D0%B5%D1%87%D1%8C%D0%B5&rev=1598586937

Last update: **2020/08/28 06:55**