Веб прайс-лист Autotrade (Автотрейд)

Все Веб-прайс-листы подключаются согласно общей схеме. В рамках данной статьи рассматриваются особенности подключения и настройки Веб прайс-листа Autotrade (Автотрейд).

Описание

Обработчик предназначен для работы с Веб-сервисами компании «Автотрейд»: https://autotrade.su/.

Места использования данных из Веб-сервисов в программе:

- Проценка,
- Отправка Веб-заказа поставщику.

Шаг 0 . Разрешение на использование

Чтобы подключить Веб-сервисы Autotrade (Автотрейд) необходимо:

1. Зарегистрироваться и активировать учетную запись на сайте поставщика: https://sklad.autotrade.su. Логин и пароль понадобятся для подключения Веб прайс-листа в программе на шаге 2.
2. Авторизизоваться на https://api2.autotrade.su/ и перейти в раздел «Получить доступ к API», где:
    - Заполните форму и отправьте запрос на получение доступа,
    - Дождитесь пока доступ к API разрешат.

Шаг 1. Создание Веб прайс-листа

Аналогичен общей схеме, в качестве обработчика выберите значение «Autotrade (Автотрейд)»:

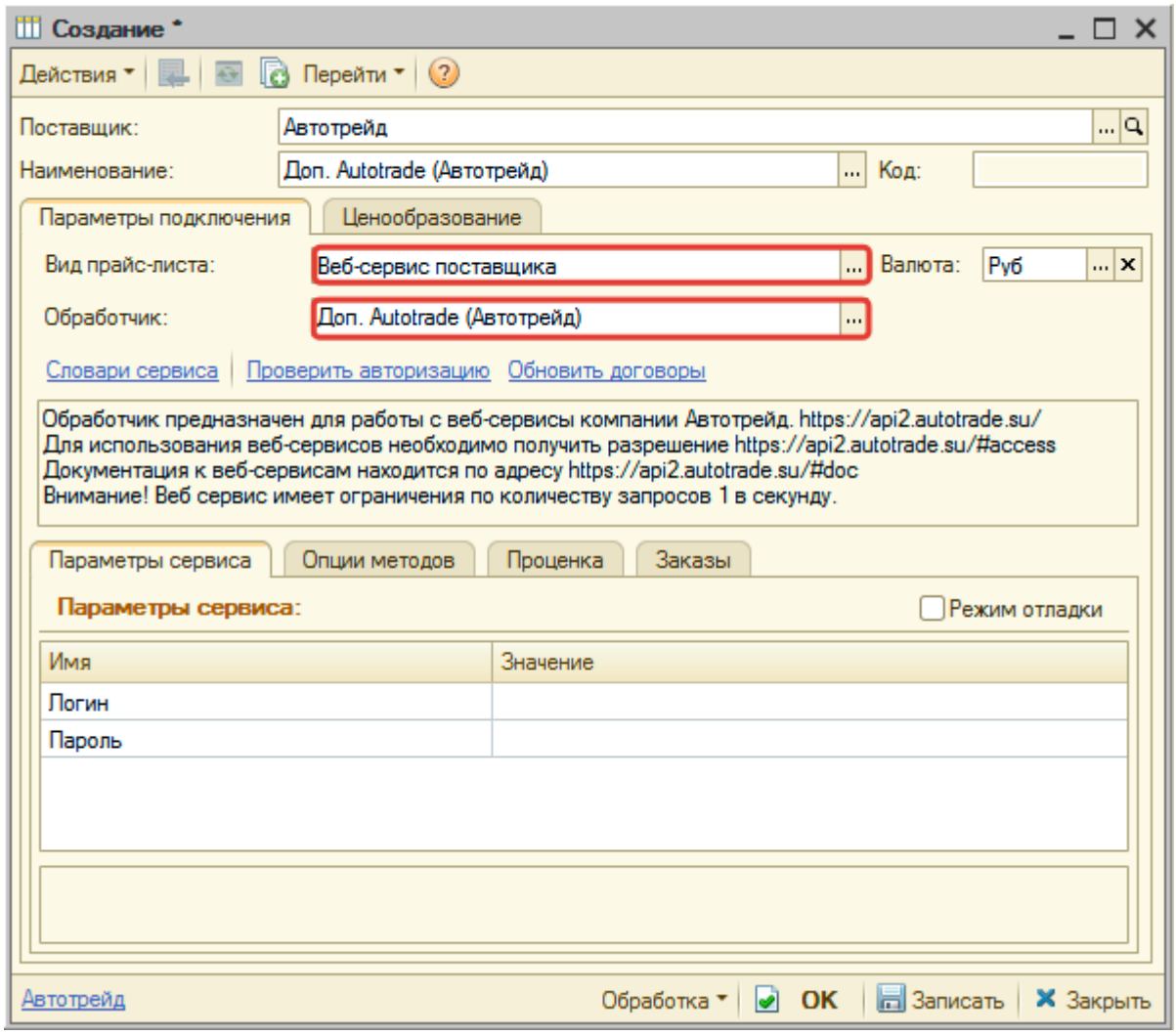

Шаг 2. Настройка и запись параметров подключения

При подключении к Веб-сервисам Autotrade (Автотрейд) введите логин/пароль для входа на сайт поставщика, которые получили на (см. шаге 0):

Введенные параметры подключения:

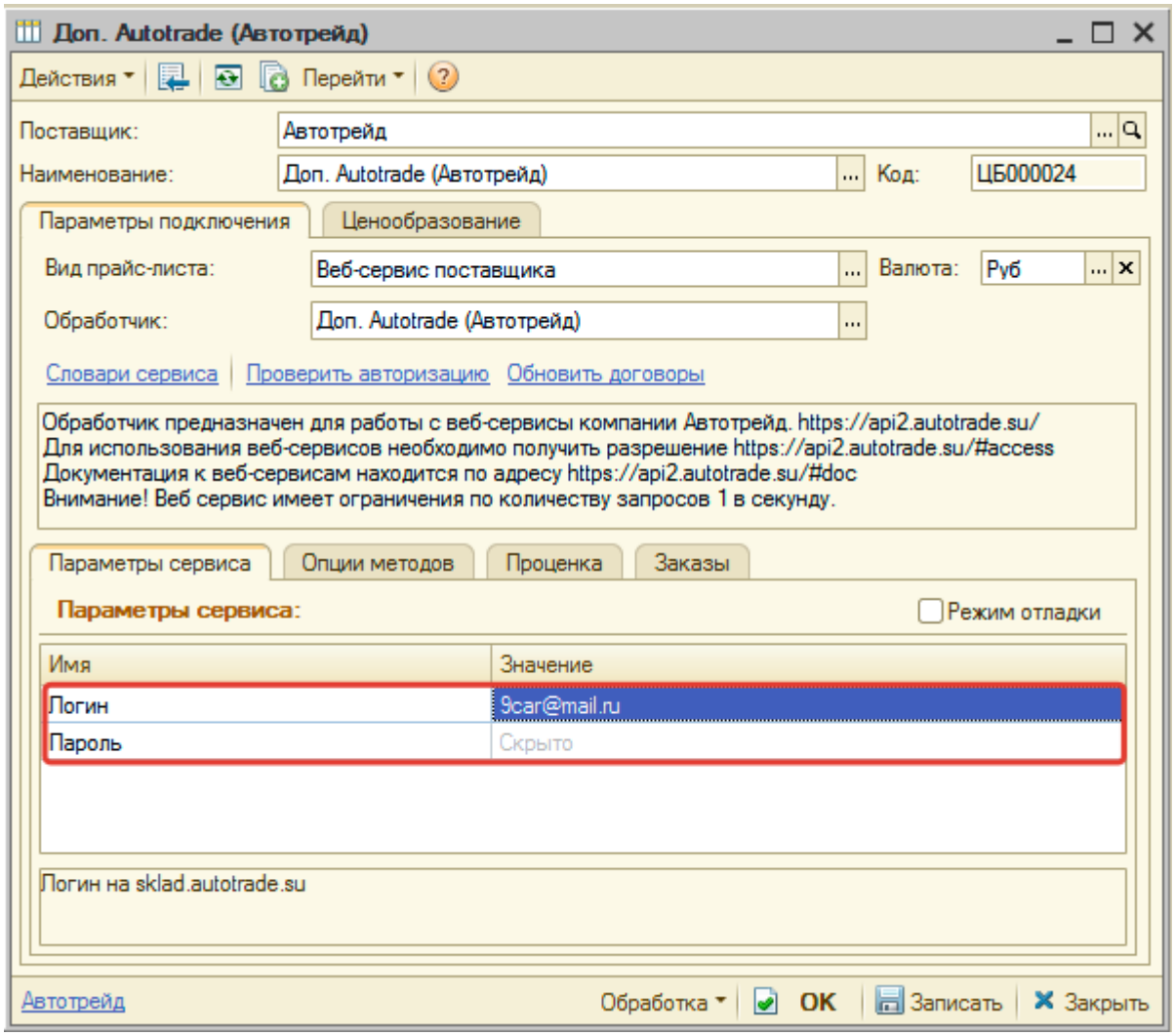

Затем нажмите кнопку «Записать».

Для данного веб прайс-листа есть возможность проверить настройки подключения. Для этого, после записи параметров подключения, нажмите кнопку-ссылку «Проверить авторизацию».

В случае сообщения об успешной авторизации подключение к Веб-сервисам гарантированно установлено!

Шаг 3. Получение служебной информации

Нажмите кнопку-ссылку «Обновить договоры». Это понадобится для заполнения опций методов на шаге 4.

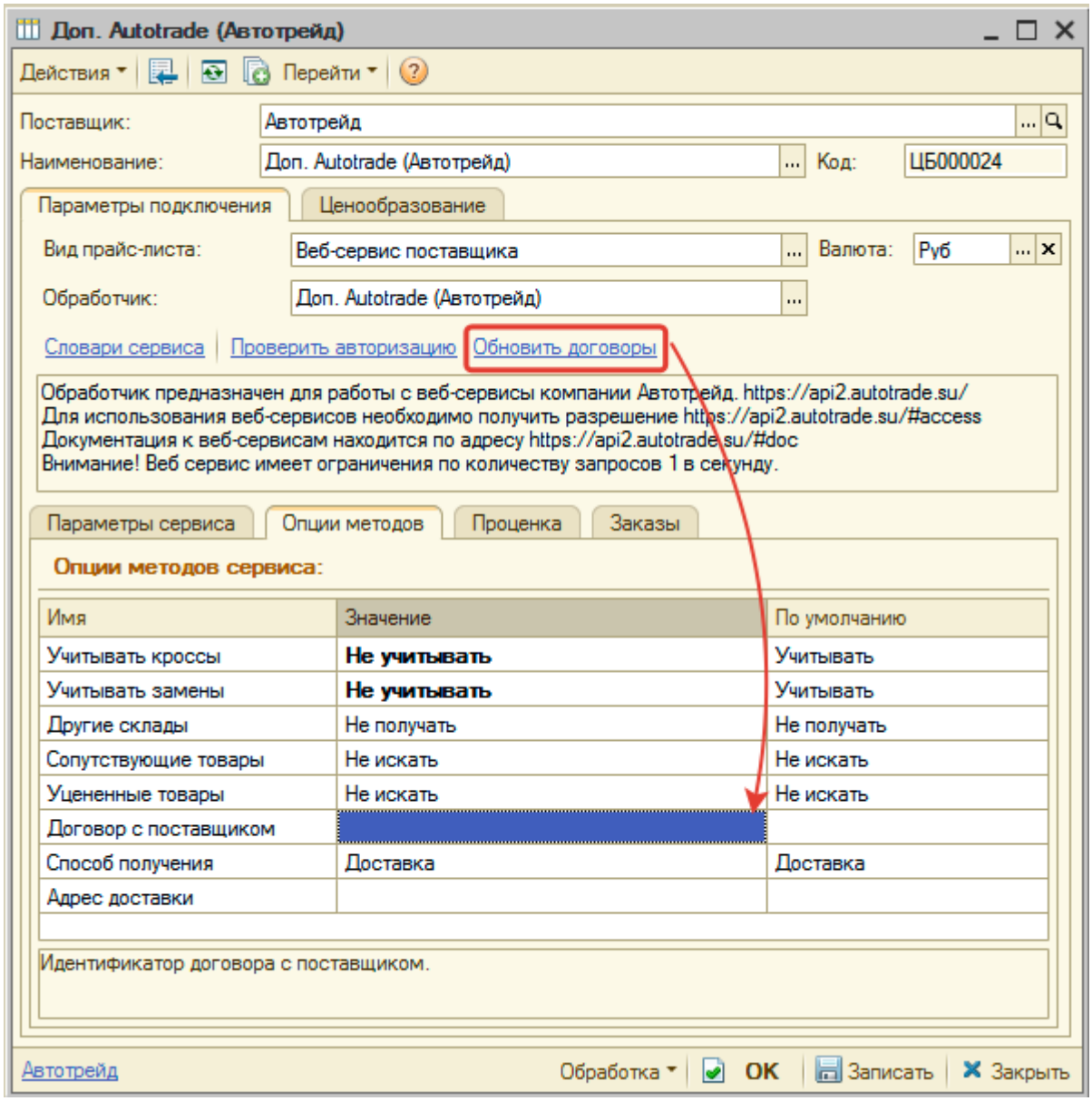

Шаг 4. Настройка опций методов

В Веб-сервисах Autotrade (Автотрейд) предусмотрены следующие опции:

Опция	**Описание**
Учитывать кроссы	Получение предложений в проценке с кроссами или без
Учитывать замены	Получение предложений в проценке с заменами или без
Другие склады	Получение предложений с других складов или только с прикрепленного к аккаунту склада
Сопутствующие товары	Получение предложений вместе с сопутствующими товарами
Уцененные товары	Получение предложений вместе с уцененными товарами
Договор с поставщиком	Идентификатор договра с поставщиком из словаря сервиса
Способ получения	Способ получения товаров от поставщика: доставка, самовывоз, по заказ
Адрес доставки	Определяет адрес доставки для способа получения «Доставка»

Настройте опции в соответствии с тем как планируете выводить данные в проценке и какие

данные будете отправлять в Веб-заказе.

Шаг 5. Настройка параметров проценки

Аналогична общей схеме.

Шаг 6. Настройка отправки заказа поставщику

Аналогична общей схеме.

Обратите внимание! *Нет возможности разместить заказ в Корзине, можно только оформить и отправить заказ поставщику.*

From:
https://www.doc.alfa-auto-additions.ru/ - **Документация**

Permanent link:
https://www.doc.alfa-auto-additions.ru/doku.php?id=%D0%B2%D0%B5%D0%B1_%D0%BF%D1%80%D0%B0%D0%B9%D1%81_%D0%B8%D0%B8%D1%81%D1%82%D1%88:%D0%B2%D0%B5%D0%B1_%D0%BF%D1%80%D0%B0%D0%B9%D1%81_%D0%B8%D0%B8%D1%81%D1%82_%D0%B0%D0%B2%D1%82%D0%BE%D1%82%D1%80%D0%B5%D0%B9%D0%B4&rev=1599462242

Last update: **2020/09/07 10:04**