Веб прайс-лист Autopiter (Автопитер)

Все Веб-прайс-листы подключаются согласно общей схеме. В рамках данной статьи рассматриваются особенности подключения и настройки Веб прайс-листа Autopiter (Автопитер).

Описание

Обработчик предназначен для работы с Веб-сервисами компании «Автопитер»: https://autopiter.ru. Взаимодействие с Веб-сервисами реализовано через API autopiter.ru.

Места использования данных из Веб-сервисов в программе:

- Проценка.

Шаг 0 . Разрешение на использование Веб-сервиса поставщика

Чтобы подключить Веб-сервисы Autopiter (Автопитер) необходимо:

- Зарегистрироваться на сайте поставщика: https://autopiter.ru. Клиентский номер, полученный после регистрации, и пароль пользователя сайта поставщика используется для подключения Веб-сервисов в программе (см. Шаг 2).
- Запросить разрешение на использование Веб-сервисов поставщика у персонального менеджера, закрепленного за вами после регистрации на сайте.

Шаг 1. Создание прайс-листа с обработчиком Веб-сервиса поставщика

Аналогичен общей схеме, в качестве обработчика выберите значение «Autopiter (Автопитер)»:

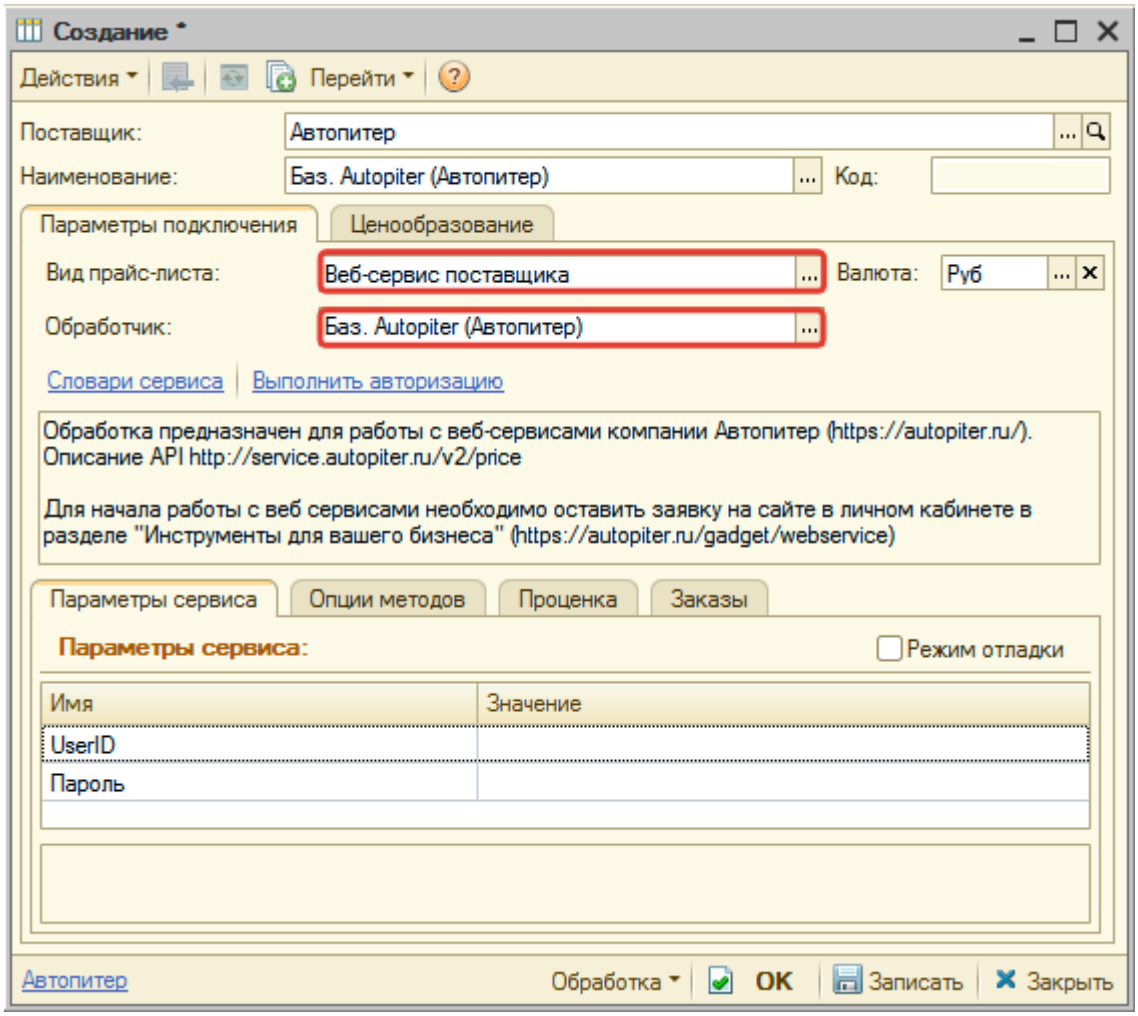

Шаг 2. Настройка и запись параметров подключения к Веб-сервису поставщика

При подключении к Веб-сервисам Autopiter (Автопитер) введите:

- UserID - Клиентский номер, который отображается в вашем личном кабинете на сайте поставщика.
- Пароль - пароль, который используется для авторизации на сайте поставщика.

Пример отображения клиентского номера на сайте поставщика:

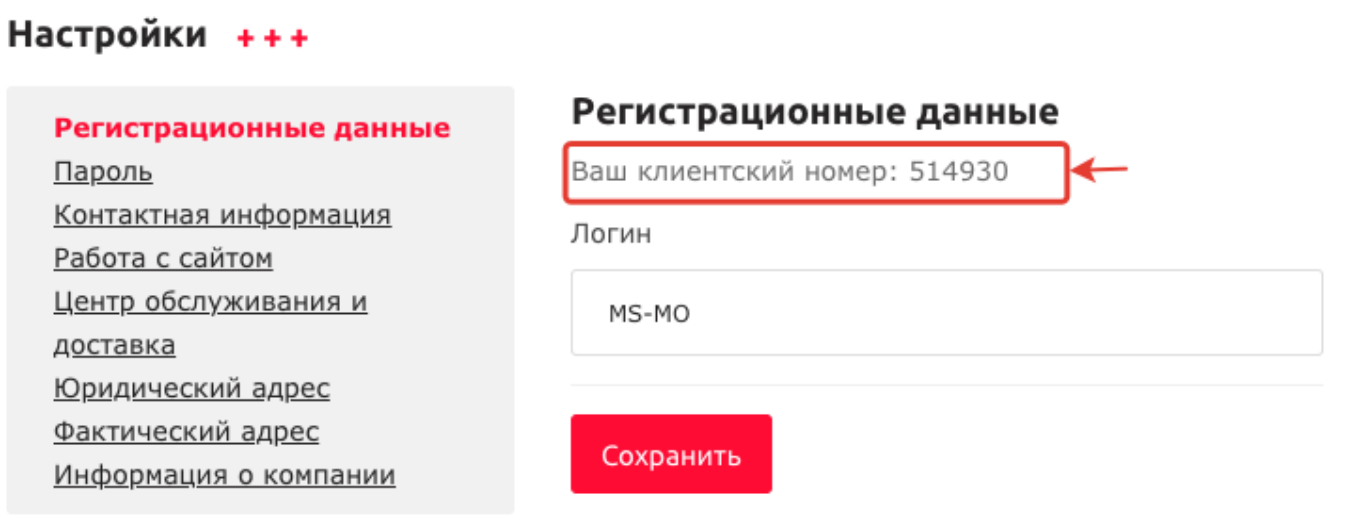

Введенные данные для подключениия:

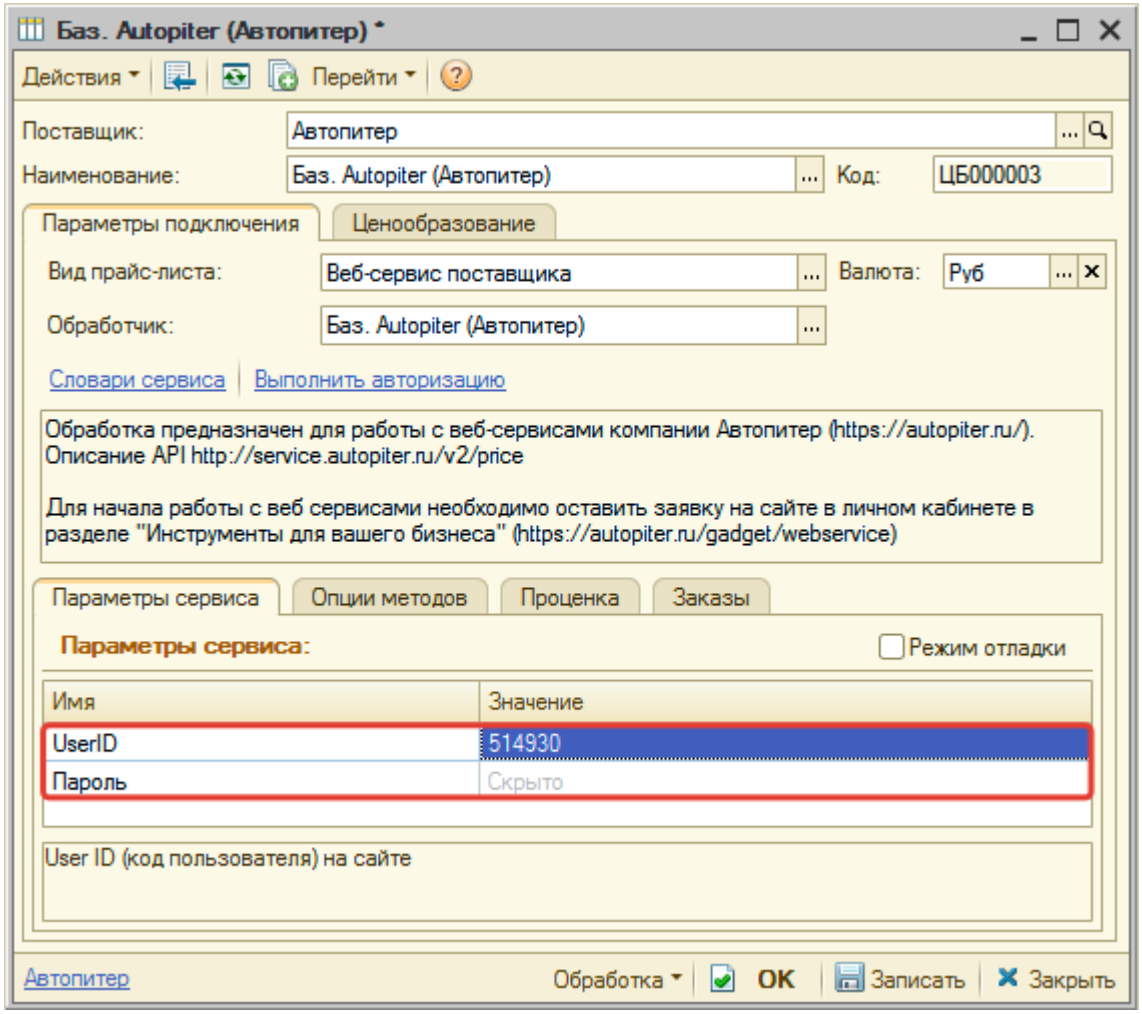

После ввода данных для подключения, нажмите кнопку «Записать».

Для данного веб прайс-листа есть вожмоность проверить настройки подключения. Для этого, после записи параметров подключения, нажмите кнопку-ссылку «Выполнить авторизацию»:

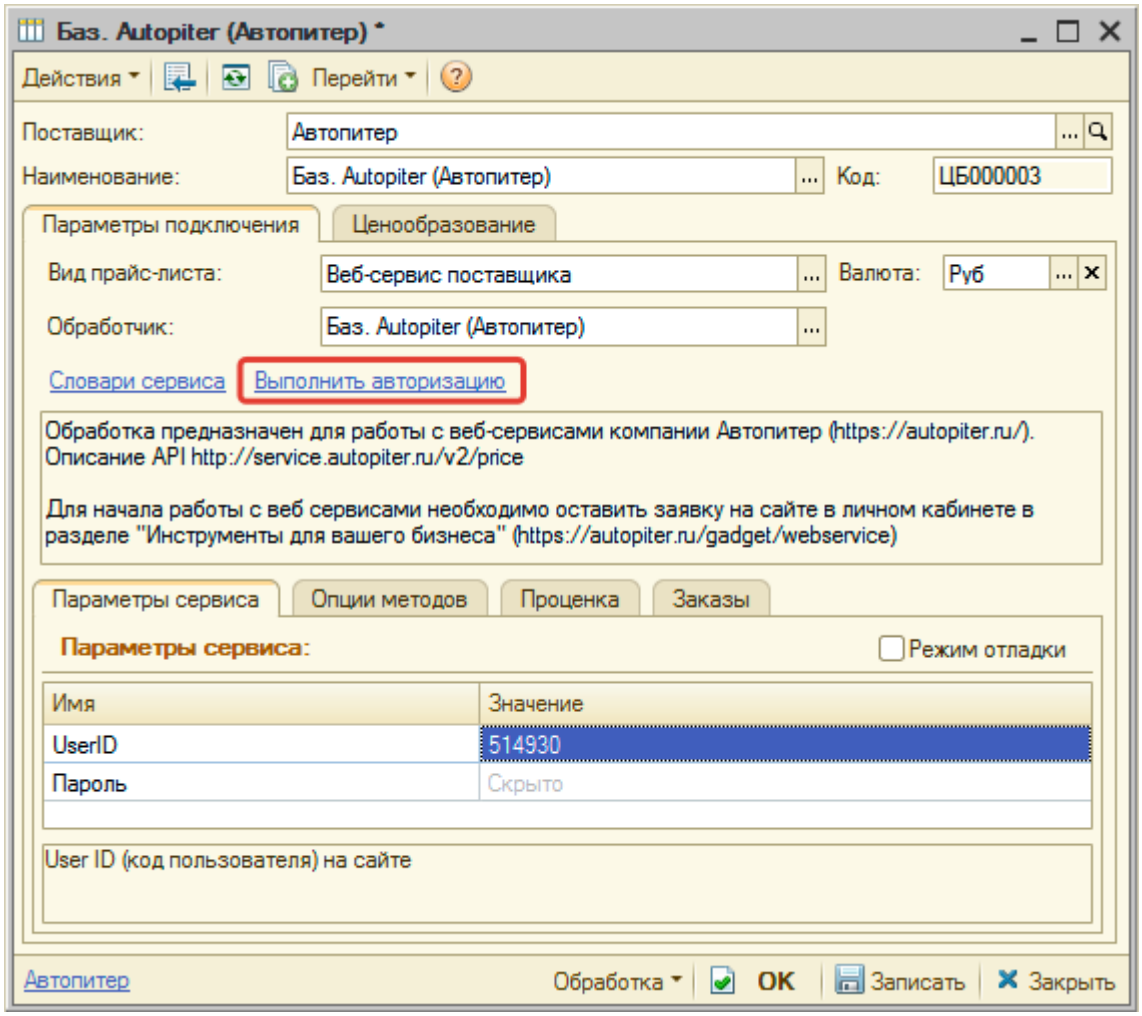

В случае сообщения об успешной авторизации подключение к Веб-сервисам гарантированно установлено!

Шаг 3. Получение служебной информации

Не требуется.

Шаг 4. Настройка опций методов

В Веб-сервисах Autopiter (Автопитер) предусмотрены следующие опции:

Опция	**Описание**
С учетом аналогов	Определяет показывать варианты поставки в проценке с аналогами или без аналогов

Настройте опции в соотвествии с тем как планируете выводить данные в проценке.

From: https://www.doc.alfa-auto-additions.ru/ - **Документация**
Permanent link: https://www.doc.alfa-auto-additions.ru/doku.php?id=%D0%B2%D0%B5%D0%B1_%D0%BF%D1%80%D0%B0%D0%B9%D1%81_%D0%BB%D0%B8%D1%81%D1%82%D1%8B:%D0%B2%D0%B5%D0%B1_%D0%BF%D1%80%D0%B0%D0%B9%D1%81_%D0%BB%D0%B8%D1%81%D1%82_%D0%B0%D0%B2%D1%82%D0%BE%D0%BF%D0%B8%D1%82%D0%B5%D1%80&rev=1597982340
Last update: **2020/08/21 06:59**